



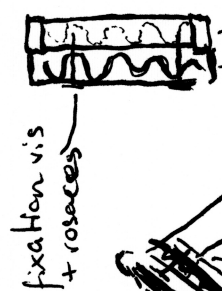

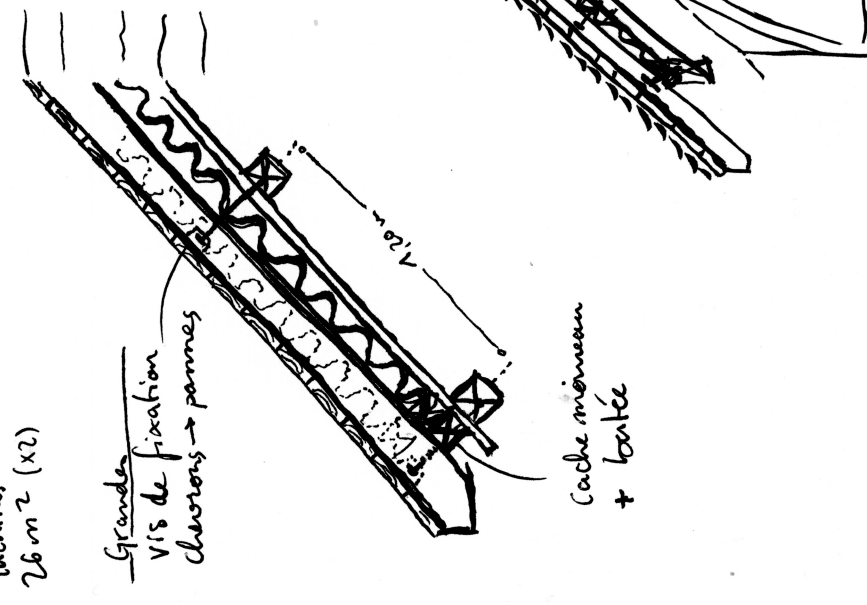
66 FICHE DETAILS TECHNIQUES
ISOLATION COPANO



Panneau de paille compressée
Épaisseur: 10 / 12 cm
L: 2,40 m l: 1,20 m



volige peuplier 2,7cm chevrons 12cm
panneaux paille 12cm
pare-vapeur ou enduit chaux
chambre de paille 12cm pour pouvoir ajouter une 3ème couche d'iso



| |
|---|
| RAMPANTS: 360 m ² |
| GOUTTEREAUX & PIGNONS: 176 m ² |
| PLANCHER: 274 m ² |
| CLOISON PHONIQUE: 26 m ² |
| TOTAL: 836 m² |

lambourde + plancher
ou chape chant / terre ??